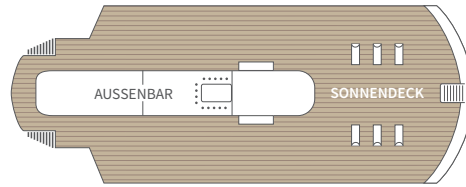
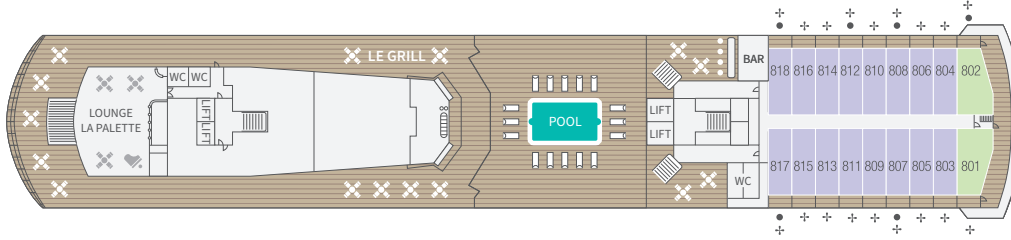


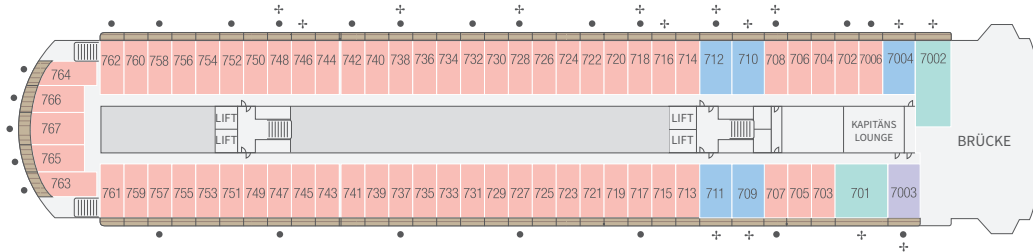
9



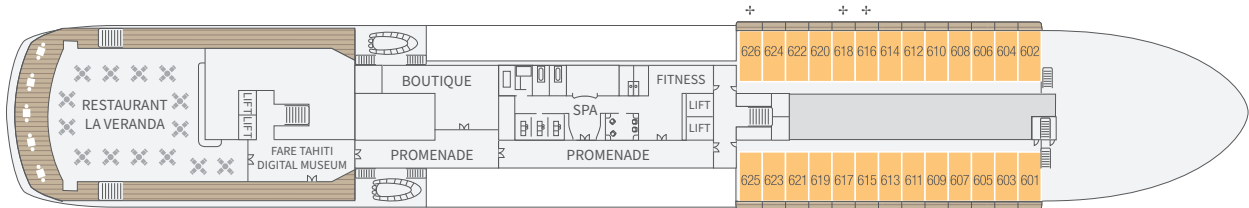
8



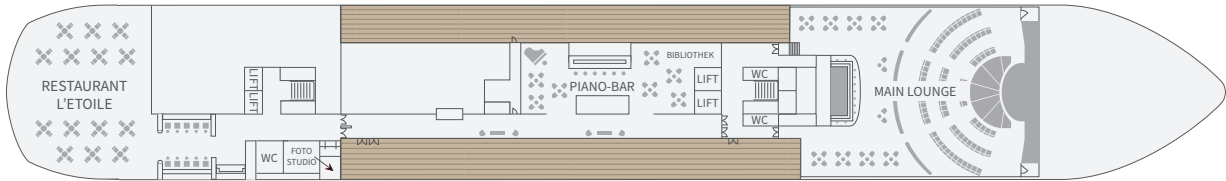
7



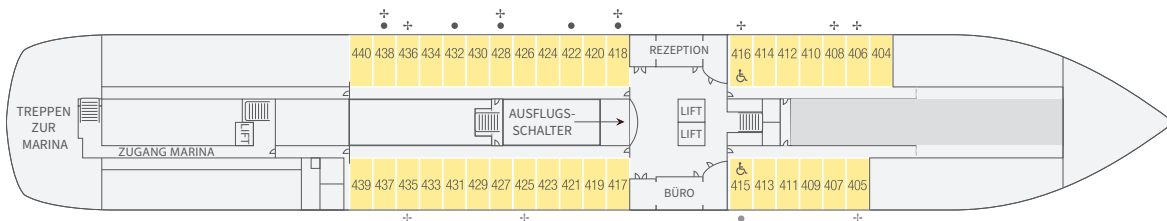
6



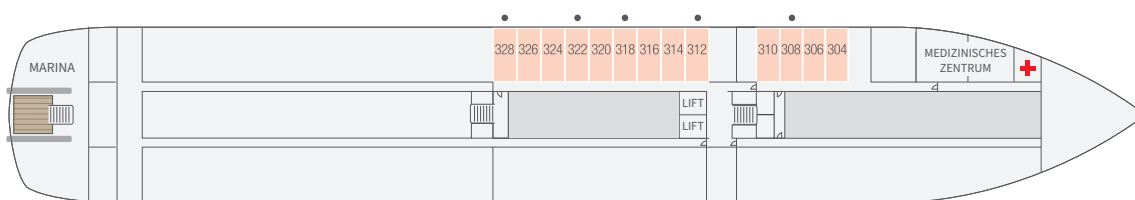
5



4



3



- OS Owner Suite
Deck 7 (2)
- GS Grand Suite
Deck 8 (2)
- A Veranda Suite
Deck 7 (5)
- B Veranda Kabine
Deck 8 (16)
- C Balkon-Kabine
Deck 7 (63)
- D Balkon-Kabine
Deck 6 (26)
- E Außenkabine
mit Panoramafenster
Deck 4 (37)
- F Außenkabine
mit Bullaugen
Deck 3 (13)

• Kabine mit zwei Einzelbetten, die sich in ein Doppelbett (Queensize) umwandeln lassen. Kabine 801 bietet ein Kingsize-Bett.

⊕ Kabinen und Suiten zur 3er-Belegung.

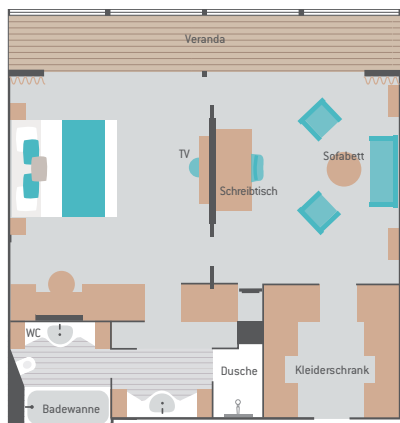
♿ Kabinen 415 und 416 sind barrierefrei.

Anmerkungen: Die Schlafsofas sind etwas kleiner als ein Standard-Doppelbett. Die Größe der Suiten und Kabinen variiert zwischen 19 und 54 m², dies schließt Balkone und Veranden in den Kategorien D und höher mit ein.

Kabinen im Überblick

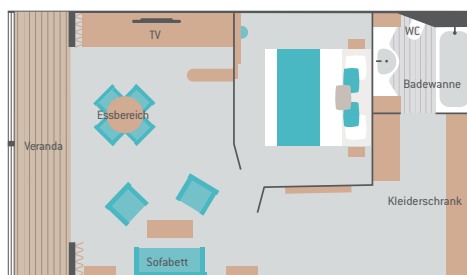
OWNER SUITE 701 (42 m² + 7 m² Veranda)

Platz für bis zu 3 Personen, Badezimmer mit separater Dusche und Ankleidebereich



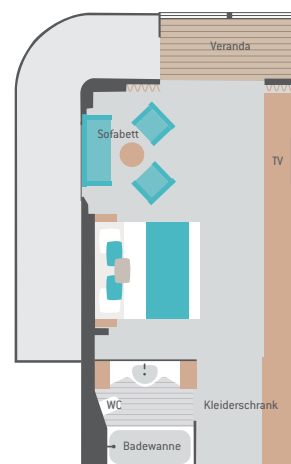
OWNER SUITE 7002 (49 m² + 5 m² Veranda)

Platz für bis zu 3 Personen, Badezimmer mit Badewanne und Ankleidebereich



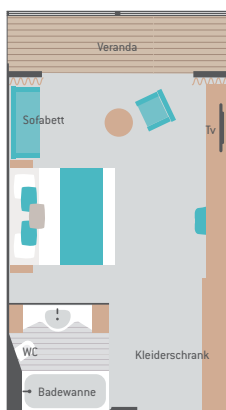
GRAND SUITE GS (30 m² + 18 m² Veranda)

Zwei Suiten verfügbar: Paul Gauguin Suite (801) und Flora Tristan Suite (802), Platz für bis zu 3 Personen




VERANDA SUITE A (28 m² + 5 m² Veranda)

Vier Suiten verfügbar: Tahiti Suite (709), Pont Aven Suite (710), Atuona Suite (711), Arles Suite (712). Platz für bis zu 3 Personen



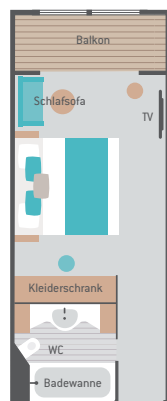
VERANDA KABINE B (24 m² + 5 m² Veranda)

Kabine 7003 mit Duschkabine und Doppelbett



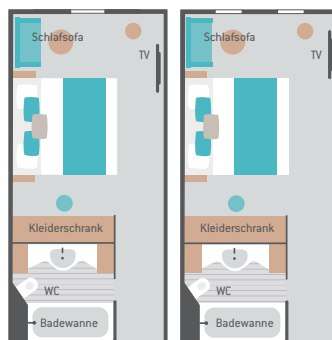
BALKON-KABINE C (19 m² + 3 m² Balkon)

Kabinen 708, 716, 718, 728, 738, 746 und 748: ausgestattet mit Sofabetten, 3er-Belegung möglich, Kabine 7006 mit sehr kleinem Bad und Dusche
Kabinen 763, 764, 765, 766 und 767: variieren in Größe, ausgestattet mit Duschkabine ohne Badewanne



BALKON-KABINE D (19 m² + 3 m² Balkon)

Kabinen 616, 618 und 626: ausgestattet mit Sofabetten, 3er-Belegung möglich



AUSSEKKABINE MIT PANORAMAFENSTER E & F (19 m²)

Kabinen 405, 406, 408, 416, 418, 425, 428, 435, 436 und 438: ausgestattet mit Sofabetten, 3er-Belegung möglich